



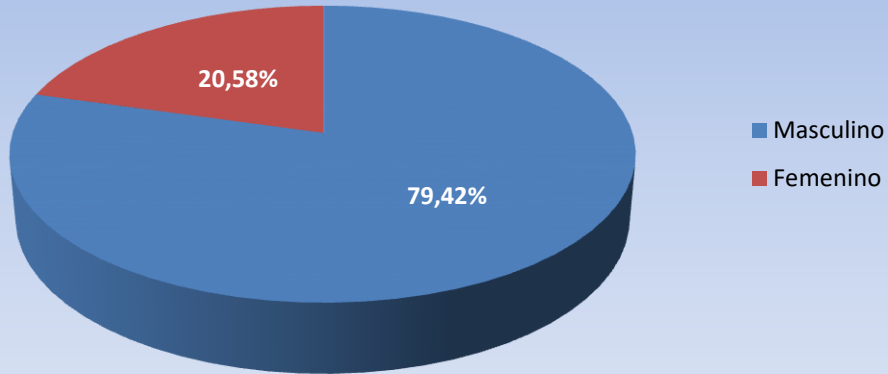
Tortura en cifras

**Casos de tortura o maltratos documentados por la Red de Apoyo
por la Justicia y la Paz.**

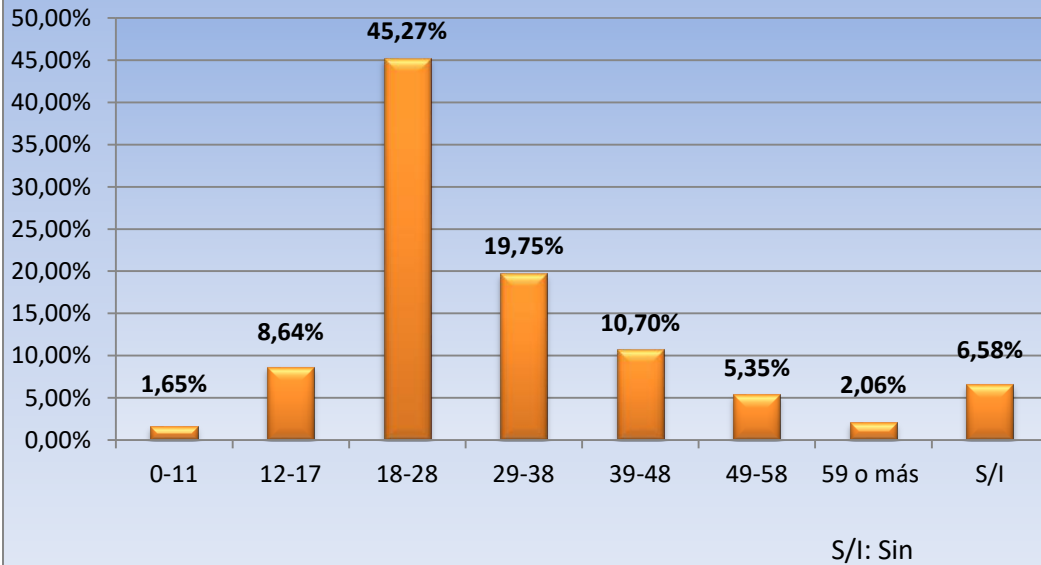
Período Enero 2003 – Junio 2011

Caracas, 22 de junio 2011.

**Total de personas víctimas de tortura o maltratos atendidas por la Red de Apoyo
Venezuela. Período: Enero 2003 - Junio 2011
Clasificación por sexo**

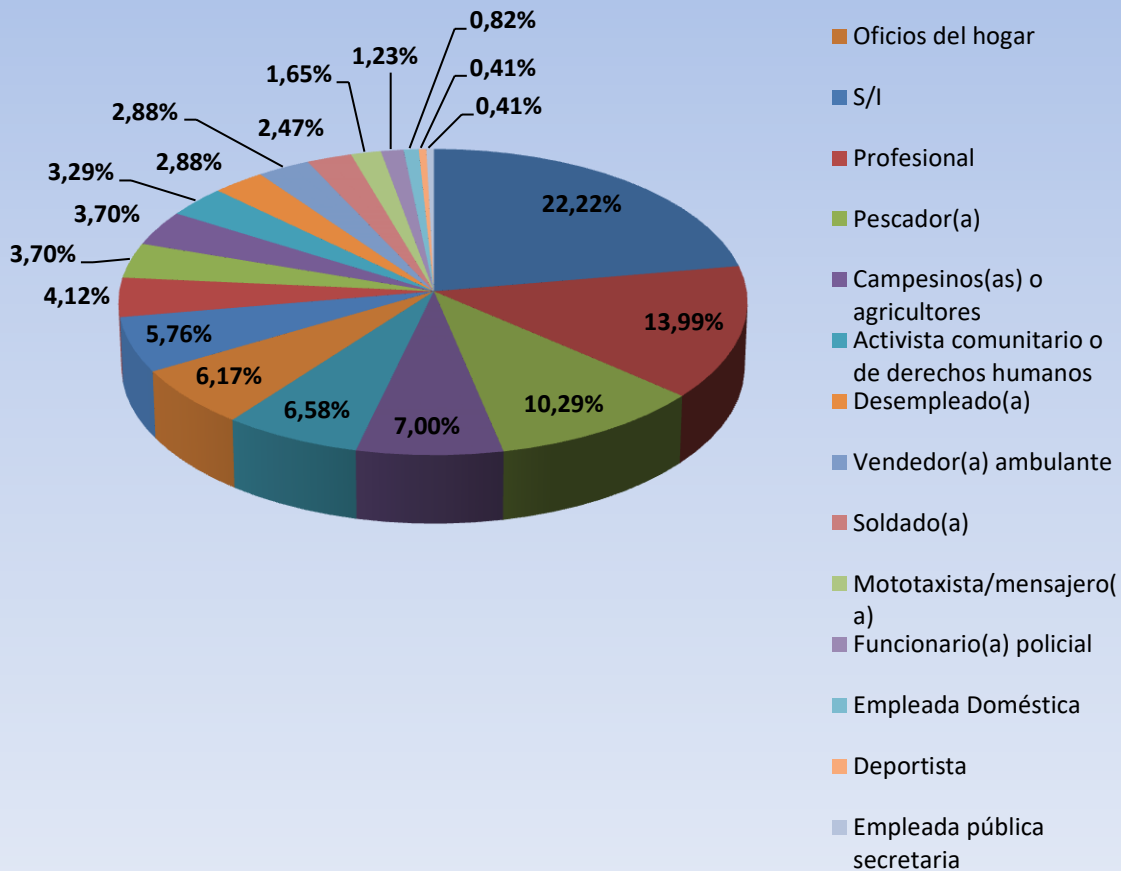


**Total de personas víctimas de tortura o maltratos atendidas por la Red de Apoyo
Venezuela. Período: Enero 2003 - Junio 2011
Clasificación por edades**



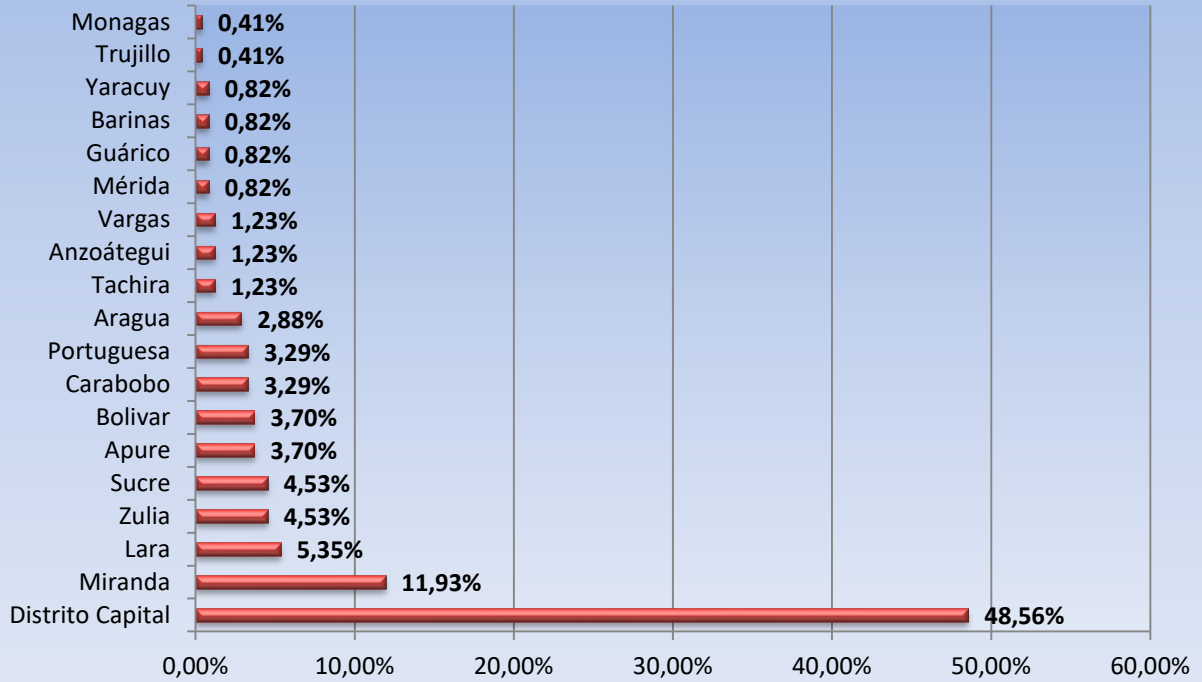
(Fuente: Archivo Programa Atención Integral a Personas Víctimas. Red de Apoyo por la Justicia y la Paz)

Total de personas víctimas de tortura o maltratos atendidas por la Red de Apoyo
Venezuela. Período: Enero 2003 - Junio 2011
Clasificación por ocupación



(Fuente: Archivo Programa Atención Integral a Personas Víctimas. Red de Apoyo por la Justicia y la Paz)

**Total de personas víctimas de tortura o maltratos atendidas por la Red de Apoyo
Venezuela. Período: Enero 2003 - Junio 2011
Clasificación por localización geográfica**



(Fuente: Archivo Programa Atención Integral a Personas Víctimas. Red de Apoyo por la Justicia y la Paz)

**Total de personas víctimas de tortura o maltratos (243) atendidas por la Red de Apoyo.
Venezuela. Período: Enero 2003 – Junio 2011
Clasificación por cuerpo de seguridad involucrado**

Cuerpo de seguridad	N° de personas	Porcentaje(%)
<i>Policías Nacionales</i>		
CICPC	60	24,69%
DISIP (nueva SEBIN)	12	4,94%
Policía Nacional Bolivariana	2	0,82%
<i>Policías Regionales</i>		
Policía Metropolitana (Distrito Capital)	30	12,35%
Policía del estado Lara	8	3,29%
Policía del estado Miranda	5	2,06%
Policía del estado Sucre	4	1,65%
Policía del estado Aragua	2	0,82%
Policía del estado Carabobo	2	0,82%
Policía del estado Barinas	2	0,82%
Policía del estado Vargas	2	0,82%
Policía del estado Yaracuy	1	0,41%
Policía del estado Monagas	1	0,41%
<i>Fuerzas Armadas Bolivarianas</i>		
Guardia Nacional Bolivariana	30	12,35%
Ejercito	14	5,76%
Dirección de Inteligencia Militar (DIM)	2	0,82%
Policía Naval	1	0,41%
<i>Policías Locales</i>		
Policía del Municipio Libertador (Distrito Capital)	11	4,53%
Policía del Municipio Lander (Miranda)	9	3,70%
Policía del Municipio Sucre (Portuguesa)	4	1,65%
Policía del Municipio Sucre (Distrito Capital)	4	1,65%
Policía del Municipio Guaicaipuro (Miranda)	2	0,82%
Policía del Municipio Chacao (Distrito Capital)	2	0,82%
Policía del Municipio Páez	1	0,41%

(Miranda)		
Policía del Municipio Paz Castillo (Miranda)	1	0,41%
Policía del Municipio Pedro Gual (Miranda)	1	0,41%
Policía del Municipio Sotillo (Anzoátegui)	1	0,41%
Policía del Municipio Santa Teresa (Miranda)	1	0,41%
Policía del Municipio Baruta (Distrito Capital)	1	0,41%
Vigilantes de la Universidad Central de Venezuela	1	0,41%
Policía del Municipio Los Salías (Miranda)	1	0,41%
<i>Acciones conjuntas</i>		
CICPC - Policía Metropolitana	9	3,70%
Fuerzas Armadas - Policía del estado Sucre	6	2,47%
CICPC - Policía del estado Portuguesa	2	0,82%
CICPC - Policía del estado Miranda	2	0,82%
SEBIN - Policía del estado Aragua	2	0,82%
CICPC - Guardia Nacional Bolivariana	1	0,41%
Policía Metropolitana - Policía del Municipio Libertador	1	0,41%
Guardia Nacional Bolivariana - Custodia Penitenciaria	1	0,41%
Guardia Nacional Bolivariana - Armada	1	0,41%
TOTAL	243	100,00%

(Fuente: Archivo Programa Atención Integral a Personas Víctimas. Red de Apoyo por la Justicia y la Paz)

**Total de personas víctimas de tortura o maltratos (243) atendidas por la Red de Apoyo
Venezuela. Período: Enero 2003 – Junio 2011
Clasificación por métodos de tortura aplicados**

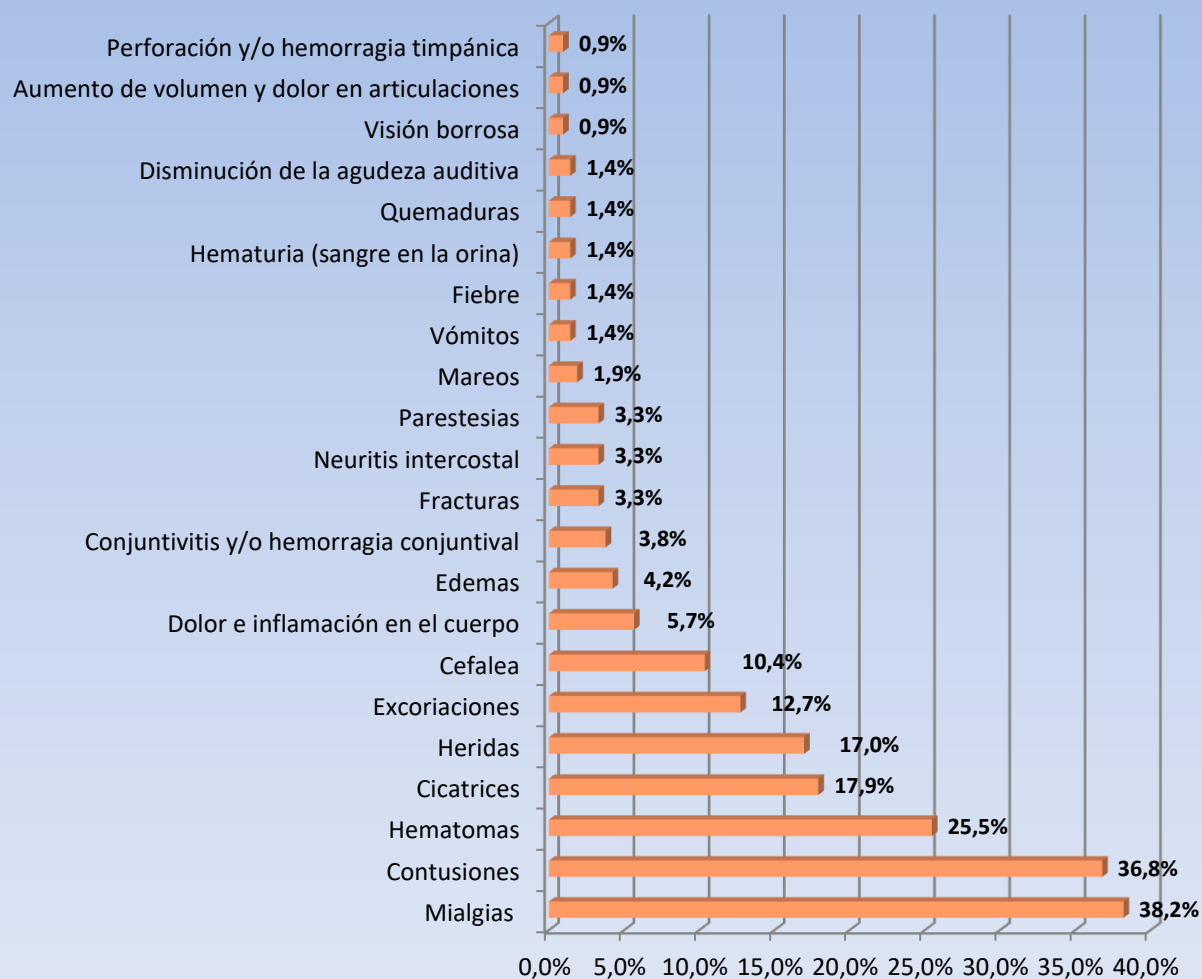
Método	N° de personas	Porcentaje(%)
Golpear o patear	206	97,2%
Agredir verbalmente	111	52,4%
Amenazar de muerte y/o de tortura a un familiar	102	48,1%
Esposar	69	32,5%
Lanzar por escaleras o contra el piso o paredes	54	25,5%
Apuntar con un arma de fuego a la cabeza u otras partes del cuerpo	44	20,8%
Cubrir la cabeza de la víctima con bolsas plásticas para producir asfixia	35	16,5%
Permanecer en posturas incómodas	27	12,7%
Aplicar electricidad	24	11,3%
Halar o cortar el cabello	20	9,4%
Vendar los ojos	18	8,5%
Herir con arma de fuego	17	8,0%
Rociar la cara o cuerpo con sustancias químicas	16	7,5%
Aislar y/o deprivar de alimentos	16	7,5%
Disparar cerca de la persona	14	6,6%
Amarrar pies y manos	13	6,1%
Sumergir la cabeza en aguas limpias o sucias y/o baños con agua helada	12	5,7%
Trasladar clandestinamente a lugares desconocidos	10	4,7%
Pisar y/o morder	9	4,2%
No dejarles salir de sus casas	9	4,2%
Suspender el cuerpo por las manos atadas o los pies	8	3,8%
Halar la ropa para desnudar y/o desnudar a la víctima	7	3,3%
Amenazar con inculpar en un delito	7	3,3%
Torturar sexualmente	6	2,8%
Obligar a realizar tareas degradantes	6	2,8%
Obligar a decir arengas ideológicas que no comparten	6	2,8%

Obligar a ver o escuchar la tortura de un familiar o conocido	6	2,8%
Descargar sobre el cuerpo de la víctima el peso corporal del victimario	4	1,9%
Herir con objetos punzantes	4	1,9%
Disparar perdigones a quemarropa	4	1,9%
Lesionar por arrollamiento con una patrulla	3	1,4%
Incomunicar a la víctima	3	1,4%
Quemar	3	1,4%
Intimidar a la víctima con un canino	2	0,9%
Simular ejecución	2	0,9%
Intentar ahorcar a la víctima	2	0,9%
Obligar a realizar ejercicios físicos por varias horas	1	0,5%
Colocar grapas en la región nasal	1	0,5%
Peinillazos	1	0,5%
Tomar fotografías durante la tortura para causar intimidación	1	0,5%
Lanzar objetos contundentes (piedras, palos, bombas lacrimógenas, etc.)	1	0,5%

(Fuente: Archivo Programa Atención Integral a Personas Víctimas. Red de Apoyo por la Justicia y la Paz)

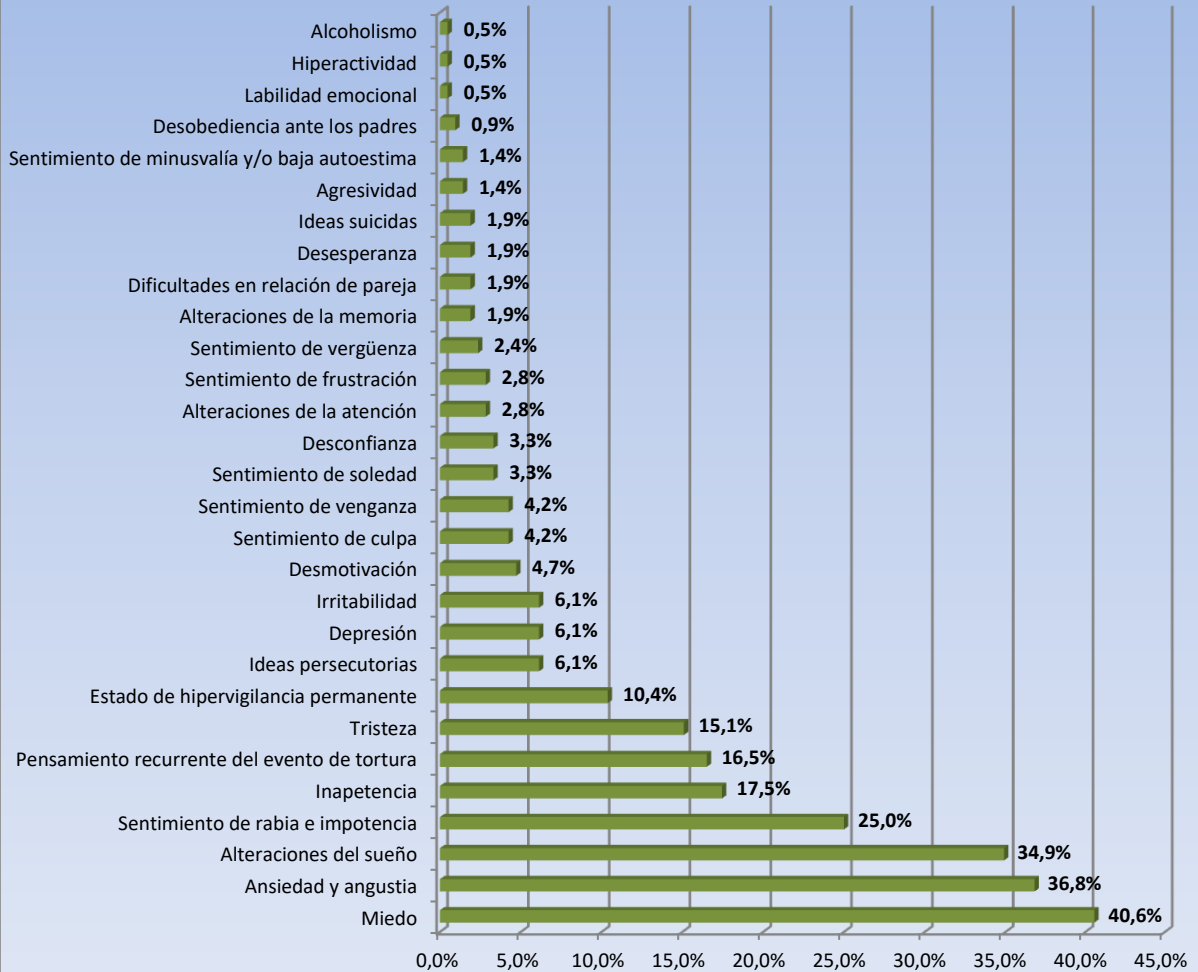
Lesiones físicas en (243) víctimas de tortura o maltratos evaluadas por la Red de Apoyo

Venezuela. Período: Enero 2003 - Junio 2011



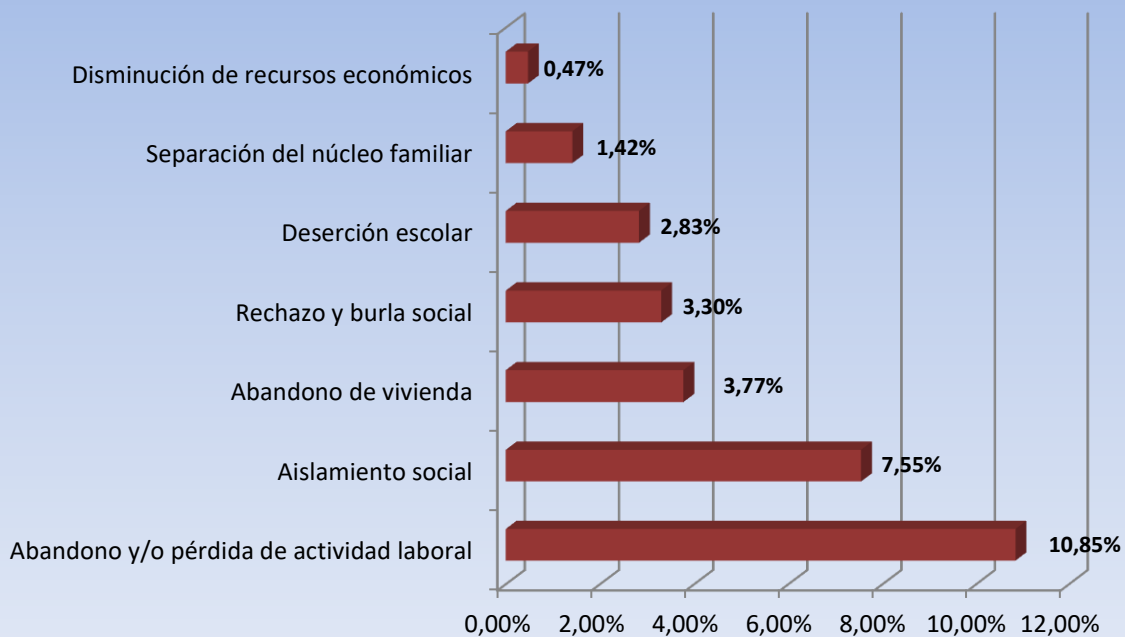
(Fuente: Archivo Programa Atención Integral a Personas Víctimas. Red de Apoyo por la Justicia y la Paz)

**Secuelas psicológicas en (243) víctimas de tortura o maltratos
evaluadas por la Red de Apoyo
Venezuela. Período: Enero 2003 - Junio 2011**



(Fuente: Archivo Programa Atención Integral a Personas Víctimas. Red de Apoyo por la Justicia y la Paz)

**Secuelas sociales documentadas en (243) víctimas de tortura o maltratos evaluadas por la Red de Apoyo
Venezuela. Período: Enero 2003 - Junio 2011**



(Fuente: Archivo Programa Atención Integral a Personas Víctimas. Red de Apoyo por la Justicia y la Paz)